

***** 參展商通告(3) *****
進場日及撤館日之交通安排及電子車證之使用
(一) 進場日/撤館日之交通安排

由於灣仔會議展覽中心一帶正進行大型路面工程，為疏導灣仔附近的交通及保持道路暢通，本局與香港會議展覽中心(管理)有限公司經研究及商議後，落實今年香港運動消閒博覽將採取其他大型展會的做法，於**進場日(即7月16日)及撤館日(7月23日)**實施交通特別安排。所有進場之貨車/輕型客貨車司機必須先前往葵涌之車輛等候處排隊，方可前往灣仔會議展覽中心之裝卸區。

有關詳情請參閱以下程序及細節。

(i) 貨車 / 輕型客貨車 電子車證

每家參展商均會獲發進館及撤館之電子車證，方便於展品進場日(即7月16日)及展覽期間(包括撤館日)(即7月17日至23日)進入香港會議展覽中心之裝卸區。參展商獲發的車輛許可證只適用於手機應用程式「會展快運易」上之登記用途，單憑出示電子車證上的二維碼(QR Code)並不能直接入場。各張電子版車輛通行證只適用於**許可證上指定之日期及時間**，每張許可證**只能使用一次**，逾期無效。(*如該張電子車輛通行證已於指定日子使用一次進入卸貨區，即二維碼已被掃描一次，承建商或貨運代理將不能於當天再次使用同一張電子版車輛通行證進入卸貨區。)







根據香港會議展覽中心的最新安排，所有貨車/輕型貨車進入卸貨區前，司機須先下載「會展快運易」手機應用程式並完成簡單登記，司機透過此手機應用程式掃描由主辦單位發出電子版車輛通行證上的二維碼並取得籌號。進館日當天手機應用程式將依次叫號，司機於籌號被叫後需根據提示的時間前往葵涌車輛報到處，報到並獲得進場二維碼後，方可進入香港會議展覽中心之裝卸區。登記成功後，即可根據手機應用程式上的提示及入場二維碼前往香港會議展覽中心。


• 會展快運易」手機應用程式 <新>

展覽期間為了保持香港會議展覽中心週邊交通暢通，香港會議展覽中心推出全新手機應用程式「會展快運易」(Go HKCEC)以節省貨車/輕型客貨車的等候時間。透過此應用程式，活動相關車輛可領取排隊籌號、按指示到指定地點打卡及獲取入場二維碼，再前往香港會議展覽中心。

所有需要進入會展中心一期或二期裝卸區的活動相關車輛，於進入香港會議展覽中心裝卸區前，必須透過「會展快運易」手機應用程式領取排隊籌號。

• 請於 [App Store](#)、[Google Play](#) 商店 或 [APK 檔案](#) 下載「會展快運易」手機應用程式。

Apple Store 	Google Play 	APK 檔案 (Huawei / Xiaomi / VIVO) 
		

進館日 (7月16日) 及撤館日(7月23日)之車輛「特別安排」

於進場及撤館當日，於臨近香港會議展覽中心路段將設置控制點，貴公司所派之貨車/輕型客貨車司機必須同時持有

- (a.) 由貿易發展局發出之電子車證 及
- (b.) 由車輛等候處發出之往來證明書，方可進場

進場/撤館程序 <重要>

1. 進館日 : 16/7 葵涌模式 (TY Mode)
2. 撤館日 23/7 葵涌模式 (TY Mode)

*貨車/輕型客貨車必須先到葵涌車輛報到處。

入場模式

請留意許可證上「進場時段」的標示

葵涌模式 (TY Mode)

- 司機需要在手機應用程式上掃描電子版車輛通行證並取籌。
- 籌號被叫後根據提示的時間前往葵涌車輛報到處。
- 職員將於葵涌車輛報到處掃描用戶手機程式中的二維碼。
- 用戶可於成功掃描後前往灣仔會展中心。
- 會展中心職員將於灣仔會展中心卸貨區再次掃描用戶手機程式中的二維碼。如顯示有效，貨車將可以進入卸貨樓層。


「會展快運易」教學影片

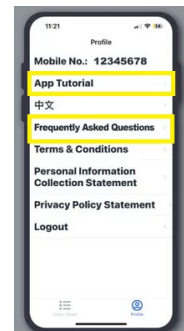
- <https://www.youtube.com/watch?v=pgphCJWVvSQ>



「會展快運易」熱線: 2582 8888

於「會展快運易」手機應用程式上瀏覽使用教學及其他詳細資訊

- 點擊「帳戶」
- 選擇「使用教學」及「常見問題」



為有效舒緩當日貨物起卸區緊張的交通情況，免費上落貨限時為 **60分鐘**。香港會議展覽中心將7月16-23日實施進場車輛使用時間收費計劃。有關收費如下：

車輛進場後首 60 分鐘 (寬限期):	免費
其後兩小時內:	港幣 100 元 / 每半小時或不足半小時
超過三小時:	港幣 150 元 / 每半小時或不足半小時

繳交費用(如適用)將於出口管制處辦理，司機必須使用八達通卡 / Visa / Master 卡繳交費用。由貿發局發出之車輛許可證及由車輛等候處發出之往來證明書並非泊車證，亦不適用於私家車。博覽道展館之裝卸區只適用於 2.2 米或以下車輛進入。

*Circular – SLE2024***(ii) 私家車 / 的士進場程序**

於進館及撤館期間將酌情准許的士及私家車駛入會展中心範圍，但不得停留或候客。進入會展中心之私家車及的士不需要持有車輛許可證或到車輛等候處報到，惟所有私家車及的士只能於會展中心博覽道 / 港灣道正門進行落貨。司機於落貨後必須將車輛立即駛離會展中心，不得停留或候客。

(iii) 會展中心停車場 (富城停車場)

於 7 月 16-23 日期間(包括進場日及撤館日)，會展中心將開放位於博覽道中的富城停車場予私家車及不用前往卸貨區的輕型客貨車以時租/日租(必須事先申請及付款)形式使用。

大會按照攤位的面積及分佈，劃分以下電子車證時段，請各參展商按照所獲得的車證作進場/撤館的安排：

7月16日進場日**進場日車輛許可證-博覽道入口(新翼)**

- A1) 08:30 - 10:30
- A2) 10:30 - 12:30
- A3) 12:30 - 14:30
- A4) 14:30 後

7月23日撤館日**撤館日車輛許可證-博覽道入口(新翼)**

- C1) 17:00 - 19:00
- C2) 19:00 - 21:00
- C3) 21:00 後

註： 於進場/撤館當日將視乎灣仔北及周邊一帶之交通情況，酌情採取改道措施或其他交通管制安排。

葵涌車輛等候處

(地址：葵涌貨櫃碼頭南路駕駛考試中心)

